



**PROGETTO DI RISTRUTTURAZIONE CON
AMPLIAMENTO E RIASSETTO FUNZIONALE
DELLA CASA DI RIPOSO "CAP. LUIGI
ZABERT" AI FINI DELL'ACCREDITAMENTO
ISTITUZIONALE** (edificio den. Boero Nuovo)

RE. 10.15.125548/000001/02/01-03/02/2012

VALFENERA, VIA F. BINELLI, 14

Proprietà / Committente:
IPAB CAP. L. ZABERT
VIA BINELLI 14
14017-VALFENERA (AT)

Responsabile Unico del Procedimento (R.U.P.):
Arch. Roberta CARDACI

GRUPPO DI PROGETTAZIONE:

Responsabile progetto:

Ing. Fiore MAZZA

Ord. Ing. Prov. TO - n. 44558

(Progettazione architettonica e strutturale)

Responsabile progetto:

Ing. MAZZA FIORE

Ord. Ing. Prov. TO - n. 44558

(Progettazione architettonica e strutturale)

Arch. GALLINA GIANFRANCO

Ord. Arch. Prov. TO - n. 44558

(Progettazione architettonica e strutturale)

Ing. TANNOLA LUIGI

Ord. Ing. Prov. TO - n. 44558

(Progettazione impianti elettrici e speciali)

P.L. BASSO MAURIZIO

Collegio P.L. Prov. TO - n. 1831

(Progettazione impianti meccanici)

Collaboratori:

Arch. TOSCANI GIACOMO

Arch. MAZZA TATIANA

Arch. MAZZA TATIANA

Arch. MAZZA TATIANA

Arch. MAZZA TATIANA

Arch. MAZZA TATIANA

Arch. MAZZA TATIANA

Arch. MAZZA TATIANA

Arch. MAZZA TATIANA

Arch. MAZZA TATIANA

Arch. MAZZA TATIANA

Arch. MAZZA TATIANA

Arch. MAZZA TATIANA

Arch. MAZZA TATIANA

Arch. MAZZA TATIANA

Arch. MAZZA TATIANA

Arch. MAZZA TATIANA

Arch. MAZZA TATIANA

Arch. MAZZA TATIANA

Arch. MAZZA TATIANA

Arch. MAZZA TATIANA

Arch. MAZZA TATIANA

Arch. MAZZA TATIANA

Arch. MAZZA TATIANA

Arch. MAZZA TATIANA

Arch. MAZZA TATIANA

Arch. MAZZA TATIANA

Arch. MAZZA TATIANA

Arch. MAZZA TATIANA

Arch. MAZZA TATIANA

Arch. MAZZA TATIANA

Arch. MAZZA TATIANA

Arch. MAZZA TATIANA

Arch. MAZZA TATIANA

Arch. MAZZA TATIANA

Arch. MAZZA TATIANA

Arch. MAZZA TATIANA

Arch. MAZZA TATIANA

Arch. MAZZA TATIANA

Arch. MAZZA TATIANA

Arch. MAZZA TATIANA

Arch. MAZZA TATIANA

Arch. MAZZA TATIANA

Arch. MAZZA TATIANA

Arch. MAZZA TATIANA

Arch. MAZZA TATIANA

Arch. MAZZA TATIANA

Arch. MAZZA TATIANA

Arch. MAZZA TATIANA

Arch. MAZZA TATIANA

Arch. MAZZA TATIANA

Arch. MAZZA TATIANA

Arch. MAZZA TATIANA

Arch. MAZZA TATIANA

Arch. MAZZA TATIANA

Arch. MAZZA TATIANA

Arch. MAZZA TATIANA

Arch. MAZZA TATIANA

Arch. MAZZA TATIANA

Arch. MAZZA TATIANA

Arch. MAZZA TATIANA

Arch. MAZZA TATIANA

Arch. MAZZA TATIANA

Arch. MAZZA TATIANA

Arch. MAZZA TATIANA

Arch. MAZZA TATIANA

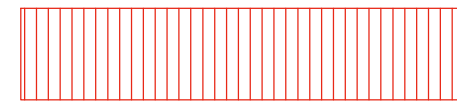
Arch. MAZZA TATIANA

Arch. MAZZA TATIANA


Arch. MAZZA TATIANA

Arch. MAZZA TATIANA

LEGENDA



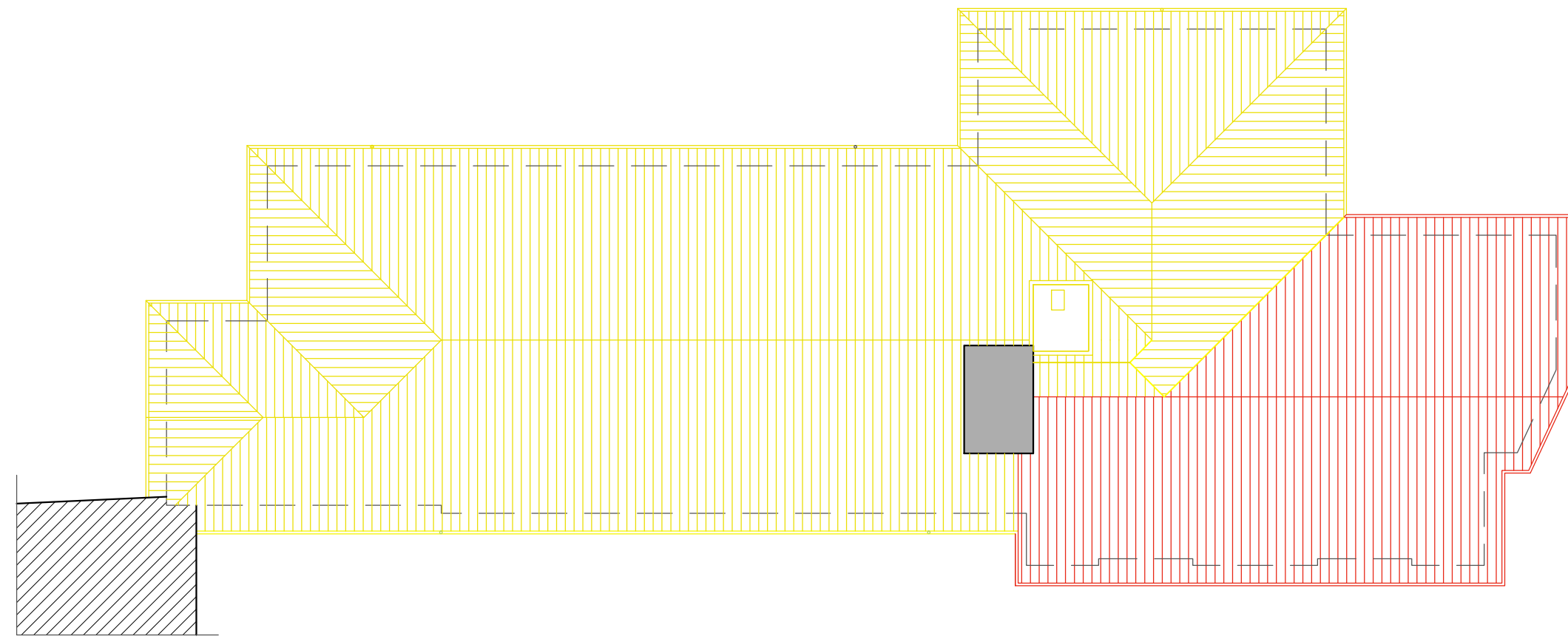
Porzione tetto esistente da mantenere realizzato con:
- pontoni in legno "tipo trieste" diam. 16 cm. int. mt. 1,33
- listellatura in abete 3x5
- manto di copertura in tegole in laterizio di tipo "marsigliese"
- trave di colmo in c.a. (sez. 30x40 cm)
- pilastatura di sostegno e trave di colmo in c.a.



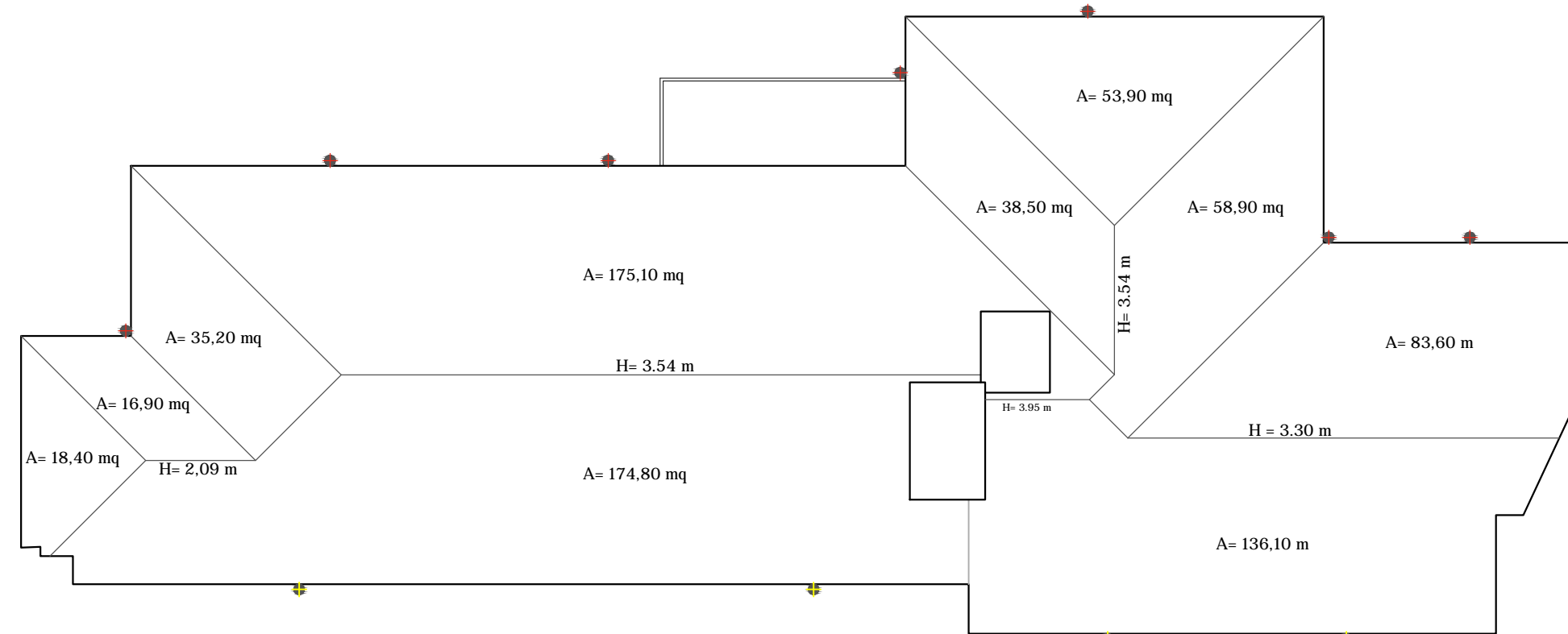
Porzione di tetto di nuova realizzazione da realizzare con:
- pontoni in legno KVH 10x20 ad interasse mt. 1,33
- listellatura in abete 5x7 cm
- manto di copertura in tegole in laterizio di tipo "marsigliese"
- travi di colmo in legno 4 fili (sez. 25x25 cm)
- pilastatura di sostegno trave di colmo in muratura piena

- Pluviali di nuova realizzazione
- Pluviali esistenti

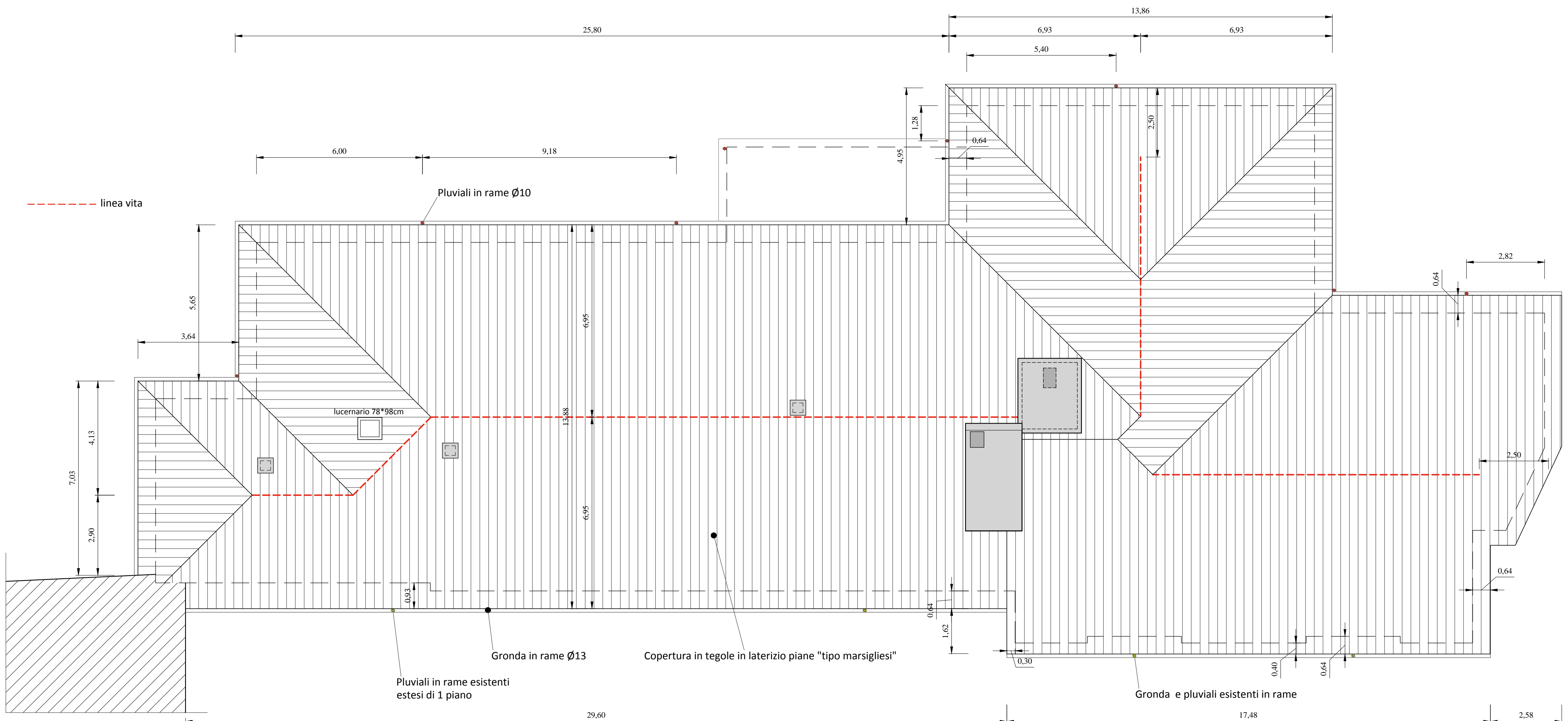
PIANTA CON INDICAZIONE PORZIONE COPERTURA DI NUOVA REALIZZAZIONE



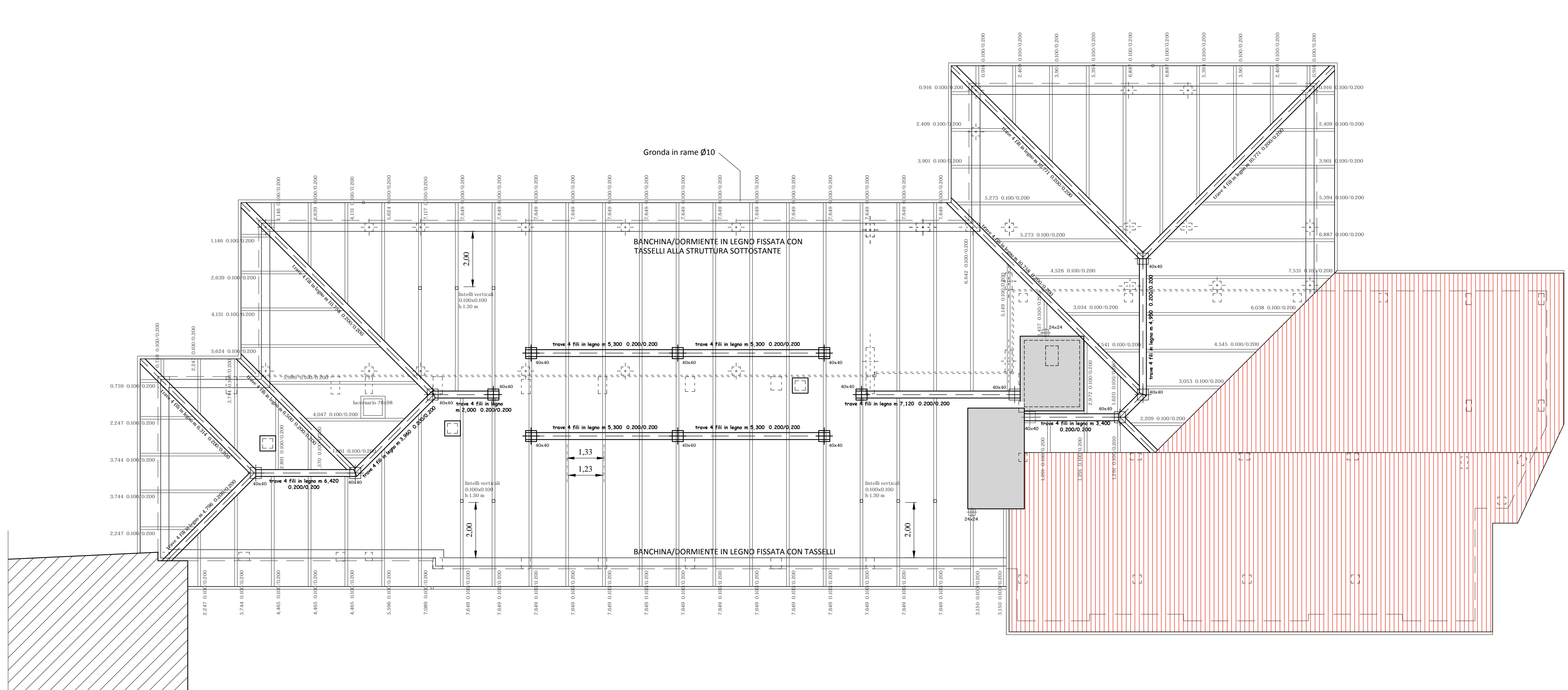
PIANTA CON INDICAZIONE DIMENSIONI FALDE



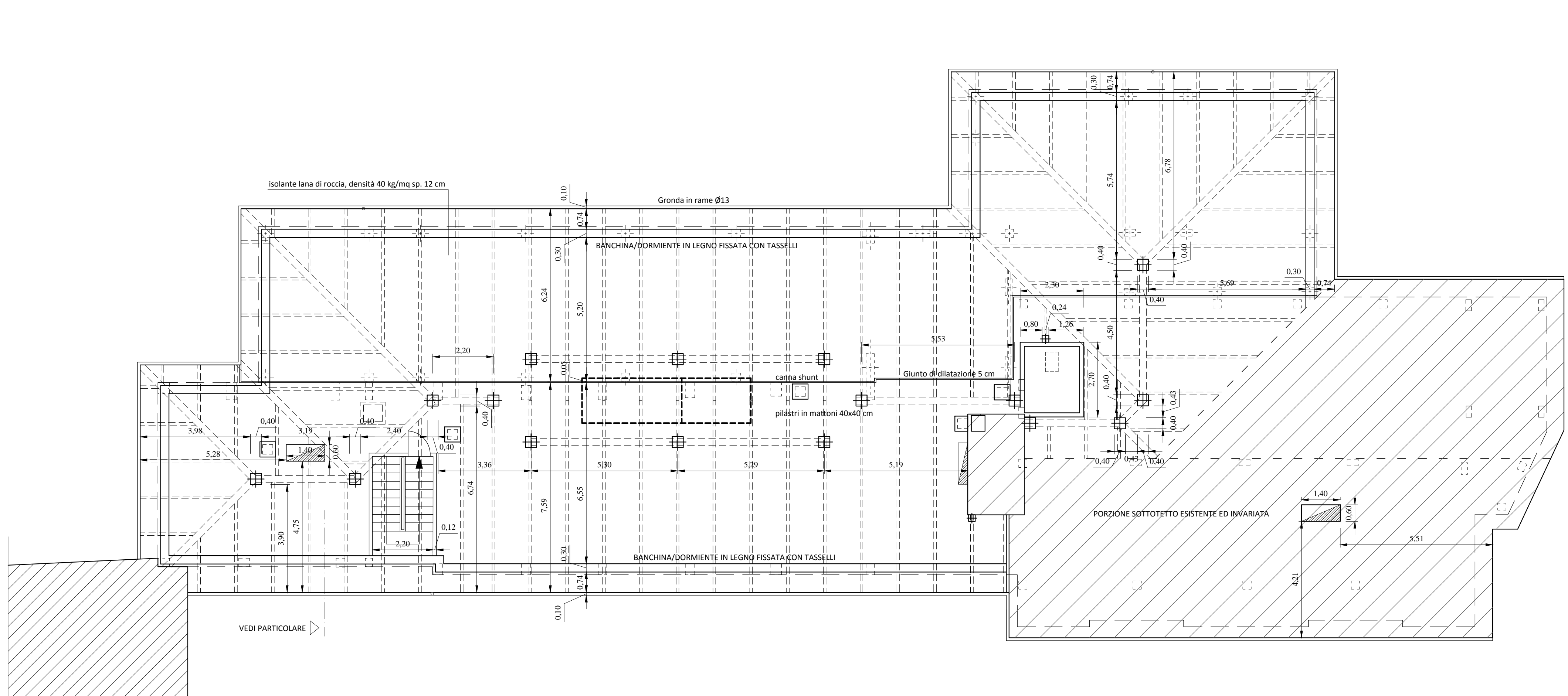
PIANTA COPERTURA IN PROGETTO



ESECUTIVO COPERTURA



PIANTA SOTTOTETTO IN PROGETTO



PARTICOLARE - Scala 1:50

